

instrukcja obsługi




pl

NVS-001PS
NVS-001PS/AC
NVS-003VPS
NVS-005VPSD

NOVUS[®]

Dyrektywy EMC (89/336/EEC) i LVD (73/23/EEC)

Oznakowanie CE

 Nasze produkty spełniają wymagania zawarte w dyrektywach oraz przepisach krajowych wprowadzających dyrektywy:

- Kompatybilność elektromagnetyczna EMC 89/336/EEC z późniejszymi zmianami
- Niskonapięciowa LVD 73/23/EEC z późniejszą zmianą. Dyrektywa ma zastosowanie do sprzętu elektrycznego przeznaczonego do użytkowania przy napięciu nominalnym od 50VAC do 1000VAC oraz od 75VDC do 1500VDC.

Dyrektywa WEEE 2002/96/EC

Informacja dla użytkowników o pozbywaniu się urządzeń elektrycznych i elektronicznych



Niniejszy produkt został oznakowany zgodnie z Dyrektywą WEEE (2002/96/EC) oraz późniejszymi zmianami, dotyczącą zużytego sprzętu elektrycznego i elektronicznego. Zapewniając prawidłowe złomowanie przyczyniają się Państwo do ograniczenia ryzyka wystąpienia negatywnego wpływu produktu na środowisko i zdrowie ludzi, które mogłoby zaistnieć w przypadku niewłaściwej utylizacji urządzenia. Symbol umieszczony na produkcie lub dołączonych do niego dokumentach oznacza, że nasz produkt nie jest klasyfikowany jako odpad z gospodarstwa domowego. Urządzenie należy oddać do odpowiedniego punktu utylizacji odpadów w celu recyklingu. Aby uzyskać dodatkowe informacje dotyczące recyklingu niniejszego produktu należy skontaktować się z przedstawicielem władz lokalnych, dostawcą usług utylizacji odpadów lub sklepem, gdzie nabyto produkt.

Dyrektywa RoHS 2002/95/EC

Informacja dla użytkowników dotycząca ograniczenia użycia substancji niebezpiecznych w sprzęcie elektrycznym i elektronicznym.



W trosce o ochronę zdrowia ludzi oraz przyjazne środowisko zapewniamy, że nasze produkty podlegające przepisom dyrektywy RoHS, dotyczącej użycia substancji niebezpiecznych w sprzęcie elektrycznym i elektronicznym, zostały zaprojektowane i wyprodukowane zgodnie z wymaganiami tej dyrektywy. Jednocześnie zapewniamy, że nasze produkty zostały przetestowane i nie zawierają substancji niebezpiecznych w ilościach mogących niekorzystnie wpływać na zdrowie człowieka lub środowisko naturalne.

Informacja

Urządzenie, jako element profesjonalnego systemu telewizji dozorowej służącego do nadzoru i kontroli, nie jest przeznaczone do samodzielnego montażu w gospodarstwach domowych przez osoby nie posiadające specjalistycznej wiedzy.

Producent urządzenia nie ponosi odpowiedzialności za wady i uszkodzenia wynikające z niewłaściwej lub niezgodnej z instrukcją obsługi instalacji urządzenia w systemie.

Producent zastrzega sobie możliwość wystąpienia błędów w druku oraz zmian technicznych bez uprzedniego powiadomienia.

SPIS TREŚCI:

1. Wstęp	4
2. Charakterystyka urządzeń	4
NVS-001PS/AC	4
NVS-001PS	5
NVS-003VPS	6
NVS-005VPSD	7

pl

Wstęp:

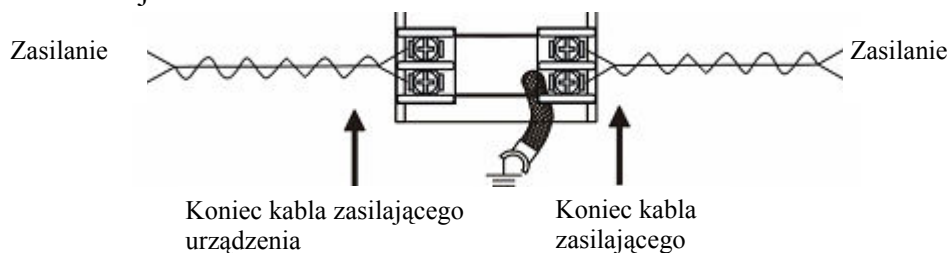
Ograniczniki przepięć przeznaczone są do ochrony urządzeń przed przepięciami. W kablach używanych do transmisji ze względu na ich długość dość łatwo dochodzi do indukowania się wysokich napięć. Brak ochrony przepięciowej może być powodem zniszczenia kosztownych elementów systemu takich jak kamery, rejestratory, monitory.

Charakterystyka urządzeń:

NVS-001PS/AC - urządzenie ochronne toru zasilania, podłączenie za pomocą złączy śrubowych.

Ochrona urządzeń przed wyładowaniami atmosferycznymi.
Do stosowania w torach zasilania o napięciu 100-120 VAC i 220-240VAC.

Schemat instalacji:



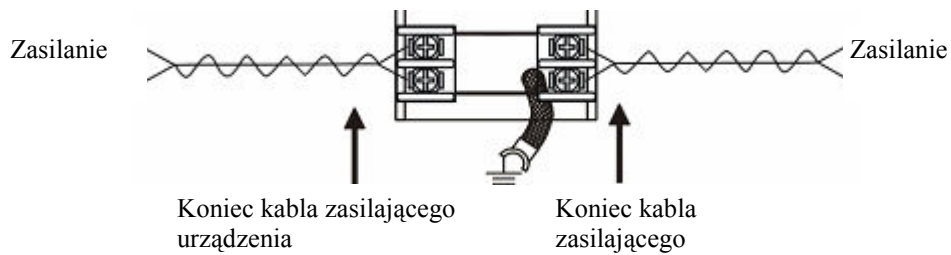
Czas zadziałania zabezpieczenia wynosi 1ns. Dla wyładowań o czasie trwania poniżej 1 ns maksymalne napięcie pracy wynosi 400V.

	NVS-001PS/AC
Czas ochrony przeciwprzepięciowej	1 ns
Maksymalne napięcie pracy	4 kV
Żywotność	300 przepięć o wartości 100As
Rezystancja pracy	10,000 MΩ
Rezystancja zwarcia	Okolo 0Ω
Pasmo pracy	0~1 GHz
Transmisja mocy	400Vp-p AC, 65 Vsk przy 10 As
Typ złącza	Terminal śrubowy
Wymiary szer. x wys. x gł. [mm]	65x25x25
Ciężar [g]	65

NVS-001PS - urządzenie ochronne toru zasilania, podłączenie za pomocą złącz śrubowych.

Ochrona urządzeń przed wyładowaniami atmosferycznymi.
Do stosowania w torach zasilania o napięciu: 0-40 VAC i 0-56VDC.

Schemat instalacji:



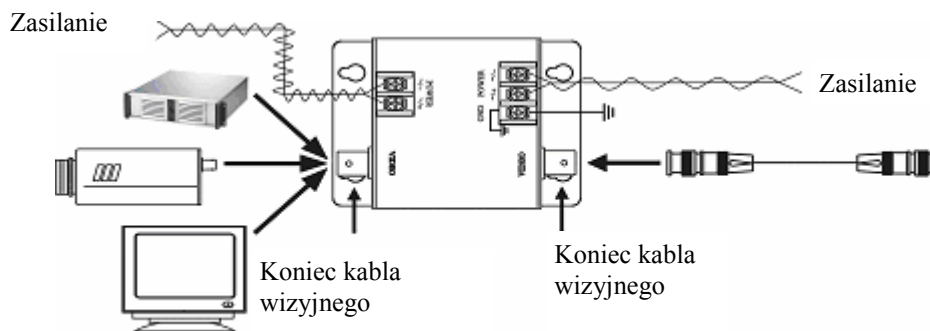
pl

	NVS-001PS
Czas ochrony przeciwprzepięciowej	1 ns
Maksymalne napięcie pracy	4 KV
Żywotność	300 przepięć o wartości 100As
Rezystancja pracy	10,000 MΩ
Rezystancja zwarcia	Około 0Ω
Pasma pracy	0~1 GHZ
Transmisja mocy	130V DC / AC, 65 Vsk przy 10 As
Typ złącza	Terminal śrubowy
Wymiary szer. x wys. x gł. [mm]	65x25x25
Ciężar [g]	65

NVS-003VPS - urządzenie ochronne toru zasilania i toru wizyjnego, podłączenie za pomocą złącz śrubowych i złącz BNC.

Ochrona urządzeń przed wyładowaniami atmosferycznymi.
Do stosowania w torach zasilania o napięciu: 0-40 VAC i 0-56VDC.

Schemat instalacji:

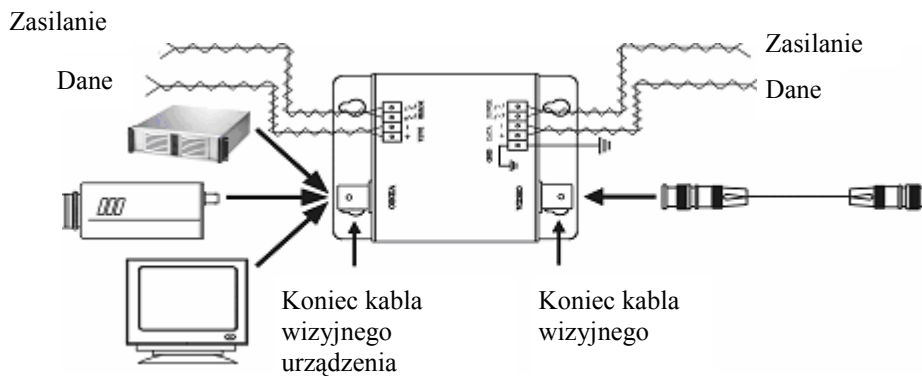


	NVS-003VPS
Czas ochrony przeciwprzepięciowej	1 ns
Maksymalne napięcie pracy	4 KV
Żywotność	300 przepięć o wartości 100As
Rezystancja pracy	10,000 MΩ
Rezystancja zwarcia	Około 0Ω
Pasma pracy	0~1 GHZ
Transmisja mocy	130V DC / AC, 65 Vsk przy 10 As
Typ złącza	Terminal śrubowy i złącze BNC
Wymiary szer. x wys. x gł. [mm]	87x67x27
Ciężar [g]	136

NVS-005VPSD- urządzenie ochronne toru zasilania, wizyjnego i danych, podłączenie za pomocą złączy śrubowych i złączy BNC.

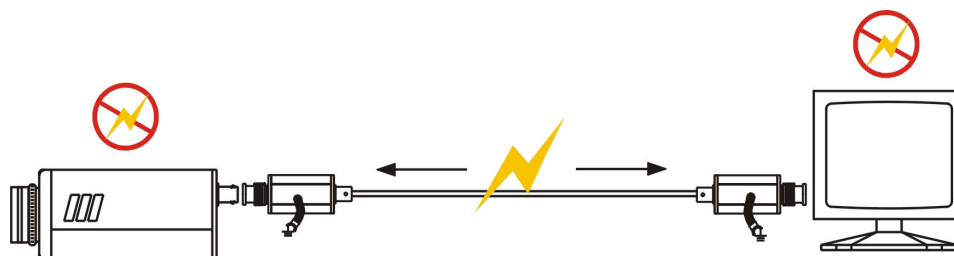
Ochrona urządzeń przed wyładowaniami atmosferycznymi.
Do stosowania w torach zasilania o napięciu: 0-40 VAC i 0-56VDC.

Schemat instalacji:



pl

	NVS-005VPSD
Czas ochrony przeciwprzepięciowej	1 ns
Maksymalne napięcie pracy	4 kV
Żywotność	300 przepięć o wartości 100As
Rezystancja pracy	10,000 MOhm
Rezystancja zwarcia	Około 0 Ohm
Pasma pracy	0~1 GHZ
Transmisja mocy	130V DC / AC, 65 Vsk przy 10 As
Typ złącza	Terminal śrubowy i złącze BNC
Wymiary szer. x wys. x gł. [mm]	87x67x27
Ciężar [g]	136



W celu zapewnienia prawidłowej pracy urządzenia ochronne muszą zostać uziemione

NOVUS[®]

NOVUS Security Sp. z o.o.

ul. Puławska 431, 02-801 Warszawa
tel.: (22) 546 0 700, fax: (22) 546 0 719
www.novuscctv.com